

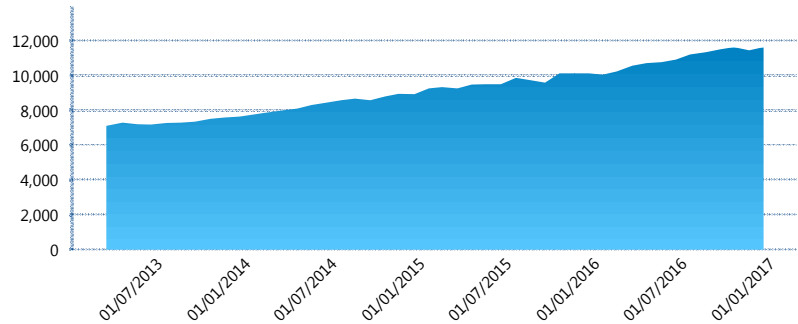
I. INFORMACIÓN FINANCIERA

I) Detalles del Fondo

Detalles del Fondo	
Razón Social	Siefore ISSSTELEON, S.A. de C.V.
Inicio de Operaciones	17/01/2005
Tipo de Fondo	Previsión Social
Clave Bolsa	ISSSTNL
Activos Administrados *	11,629
ISIN	MX54IS020022
Comisión Anual	No Disponible
Administrador	Afore XXI Banorte, S.A. de C.V.
Director General	Lic. Francisco Tonatiuh Rodríguez Gómez
Presidente del Consejo	C. Fernando Solís Soberón

Activos Administrados *

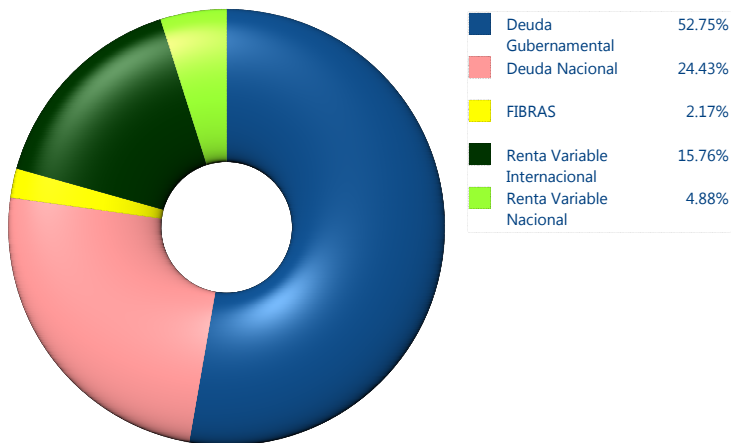
\$11,629



*Cifras en millones de pesos

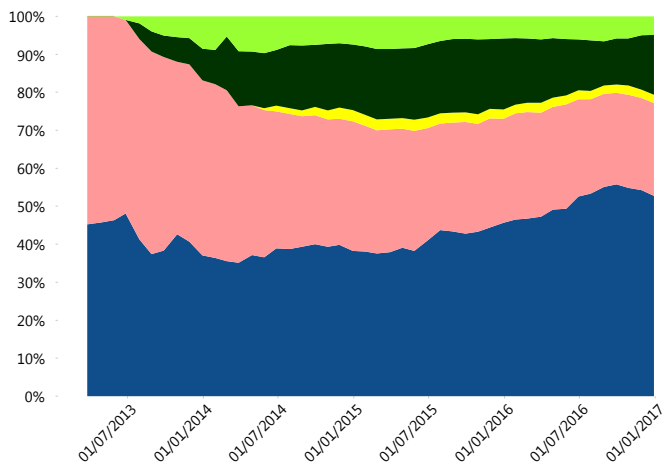
Contiene el efecto de fusiones, cortes transversales y transferencias por edad. Para mayor información consultar: <http://www.consar.gob.mx/gobmx/Aplicativo/Factsheets/EC/ECSAR.pdf>

II) Inversiones



Tipo de Instrumento		XXI-Banorte (...)	Sistema Adicional...
Renta Variable Nacional	Renta Variable Nacional	4.88%	3.17%
	Total	4.88%	3.17%
Renta Variable Internacional	Renta Variable Internacional	15.76%	9.50%
	Total	15.76%	9.50%
Mercancías	Mercancías	0.00%	0.02%
	Total	0.00%	0.02%
FIBRAS	FIBRAS	2.17%	1.21%
	Total	2.17%	1.21%
Estructurado	Estructurados	0.00%	0.05%
	Total	0.00%	0.05%
Deuda Nacional	Alimentos	1.08%	0.28%
	Automotriz	0.00%	0.11%
	Banca de Desarrollo	0.75%	1.83%
	Bancario	3.68%	1.34%
	Bebidas	0.00%	0.03%
	Cemento	0.00%	0.01%
	Centros Comerciales	0.00%	0.00%
	Consumo	0.00%	0.25%
	Empresas Productivas del Estado	4.31%	3.28%
	Estados	6.26%	1.89%
	Europeos	1.06%	0.89%
	Grupos Industriales	0.00%	0.08%
	Infraestructura	4.79%	1.82%
	Otros	0.44%	0.53%
	Papel	0.00%	0.01%
	Serv. Financieros	0.00%	0.06%
	Telecom	0.00%	0.32%
	Transporte	0.00%	0.01%
	Vivienda	2.07%	2.12%
	Total	24.43%	14.84%
Deuda Internacional	Deuda Internacional	0.00%	0.01%
	Total	0.00%	0.01%
Deuda Gubernamental	BONDES	6.58%	17.34%
	BONOS	22.70%	16.70%
	BPA182	0.00%	0.54%
	BPAS	0.92%	0.65%
	BPAT	0.00%	1.51%
	CBIC	0.31%	0.13%
	CETES	2.14%	10.92%
	REPORTO	1.69%	2.51%
	UDIBONO	17.85%	20.76%
	UMS	0.54%	0.14%
Total	52.75%	71.20%	
Total	100.00%	100.00%	

Evolución de Inversiones



**Considera las inversiones de todo el grupo de SIEFORES Adicionales
Cifras al cierre de diciembre de 2016

III) Desempeño

Rendimiento Bolsa

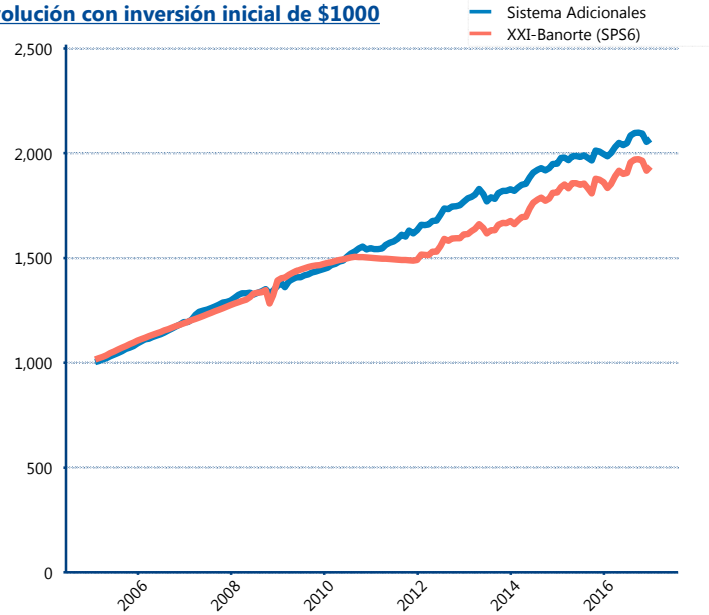
Tipo	XXI-Banorte (SPS6)	Sistema Adicionales
1 año	4.28%	3.81%
2 años	3.46%	3.04%
3 años	4.95%	4.22%
5 años	5.37%	4.81%

Indicador de Rendimiento Neto

N/A

Promedio Simple	%
Promedio Ponderado	%

Evolución con inversión inicial de \$1000



Construido con el precio de la Siefore registrado en la Bolsa Mexicana de Valores

IV) Medidas de sensibilidad y riesgos

Evolución del Plazo Promedio Ponderado

